







INTRODUZIONE AL
REGISTRO ELETTRONICO "NUVOLA"

PROCEDURA OPERATIVA

Entrare nel sito di: <https://nuvola.madisoft.it>

Inserire le proprie credenziali	<p>Benvenuto</p> <p>Nome Utente </p> <input type="text" value="mario bianchi"/> <p>Password </p> <input type="password" value="*****"/> <p><input type="button" value="Login"/> <input type="button" value="Bisogno di aiuto?"/></p> <p>Credenziali dimenticate?</p>								
Scegliere la classe	<p>Scegli la classe</p> <hr/> <p>Medie - CIVICA SCUOLA MEDIA "A.MANZONI" - 1AMED</p> <hr/> <p>Medie - CIVICA SCUOLA MEDIA "A.MANZONI" - 2AMED</p> <hr/> <p>Medie - CIVICA SCUOLA MEDIA "A.MANZONI" - 3AMED</p> <hr/>								
Scegliere la modalità operativa: <ul style="list-style-type: none">• Classe• Sostituzione• Fuori classe	<p>NOME DOCENTE</p> <p>Scegli modalità operativa</p> <hr/> <p>In classe</p> <hr/> <p>Sostituzione</p> <hr/> <p>Fuori classe</p> <hr/>								
In classe: registro di classe	 <p>Registro di classe</p>								
Firma registro di classe Segno di spunta sulla prima ora e seguenti	<table border="1"><tr><td></td><td></td></tr><tr><td>Ora</td><td></td></tr><tr><td>1 - </td><td></td></tr><tr><td></td><td></td></tr></table>			Ora		1 - 			
Ora									
1 - 									

Segno di spunta sulla firma per la presenza

Argomento

Salvare sempre i vari passaggi

Inserisci argomento di lezione per 1AMED

Salva

Argomento e Firma

NOME DOCENTE

Materia *

APPROFONDIMENTO

Firmato?

Tipo di lezione *

Lezione ordinaria

Argomento di lezione *

Annotazioni

Compresenza - Contitolarità

La tipologia di compresenza va inserita solo dal docente compresente/contitolare e NON dal docente titolare

Data, ora, allegati

Data *

05/10/2015

Ora lezione *

1AMED - LUNEDI - 1 (08:00 - 09:00)

NUMERO di ore *

1

L'argomento verrà copiato nel numero di ore selezionato. In caso di modifica/eliminazione si dovrà procedere manualmente ora per ora

Allegati:

File permessi: mid, midi, kar, dwg, gif, png, jpg, jpeg, pdf, mp3, xls, ppt, cod, odt, odp, ods, doc, docx, dotx, txt, rtf, pptx, sldx, ppsx, potx, xlsx, xltx, notebook, flipchart, gwb, cmap, 3gp, avi, flv, swf, mpeg, wmv, mov, mkv, rm, vob, mhtml

Dimensione massima: 10MB

Browse... No files selected.

In classe: Assenze

In classe: ritardi

In classe: giustificazioni



Assenze

ASSENZE

Salvare sempre i vari passaggi









Appello, Giustificazioni, Note

Per l'inserimento multiplo di assenze e note, prima selezionare gli alunni e poi cliccare su "G Multiplo"

	Cognome	Nome	<input checked="" type="checkbox"/> G. Multiplo ANG	<input checked="" type="checkbox"/> G. Multiplo RUNG	Documenti presenti per il giorno	<input checked="" type="checkbox"/> Multiplo Assenza/Ritardo/Uscita
1	AGNELLO 28/11/2004	MARCO VALERIO				.
2	ALBANO 29/09/2003	VITORIA BEATRIZ				.
3	BERNARDINI 12/10/2004	MATILDA R				.
4	BIZZAZERO 08/03/2004	ANDREA R				.
5	BORDA 08/07/2004	MATTIA GIOVANNI R				.

Appello, Giustificazioni, Note

Per l'inserimento multiplo di assenze e note, prima selezionare gli alunni e poi cliccare su "G Multiplo"









	Cognome	Nome	<input type="checkbox"/> G. Multiplo ANG	<input type="checkbox"/> G. Multiplo RUNG	Documenti presenti per il giorno	<input type="checkbox"/> Multiplo Assenza/Ritardo/Uscita
1	AGNELLO  26/11/2004	MARCO VALERIO				.
2	ALBANO  29/09/2003	VITORIA BEATRIZ				.
3	BERNARDINI  12/10/2004	MATILDA 				.
4	BIZZOZERO  08/03/2004	ANDREA 				.
5	BORDA  08/07/2004	MATTIA GIOVANNI 				.

RITARDI

Salvare sempre i vari
passaggi

Appello, Giustificazioni, Note

Per l'inserimento multiplo di assenze e note, prima selezionare gli alunni e poi cliccare su "G Multiplo"

	Cognome	Nome	<input type="checkbox"/> G. Multiplo ANG	<input type="checkbox"/> G. Multiplo RUNG	Documenti presenti per il giorno	<input type="checkbox"/> Multiplo Assenza/Ritardo/Uscita
1	AGNELLO  26/11/2004	MARCO VALERIO				.
2	ALBANO  29/09/2003	VITORIA BEATRIZ				.
3	BERNARDINI  12/10/2004	MATILDA 				.
4	BIZZOZERO  08/03/2004	ANDREA 				.
5	BORDA  08/07/2004	MATTIA GIOVANNI 				.

GIUSTIFICAZIONI

Salvare sempre i vari
passaggi

VOTI



Voti, note, annotazioni

Inserimento voti multipli

Salva

Data *

Tipologia valutazione *
ORALE

Peso (%) *

100

Se non si usano i pesi lasciare il valore 100 di default

Salvare sempre i vari passaggi

	Alunno	Valutazione	Fa media <input type="checkbox"/>
1	AGNELLO MARCO VALERIO	<input type="text" value="10"/> 10.00	<input checked="" type="checkbox"/>
2	ALBANO VITORIA BEATRIZ	<input type="text" value="..."/>	<input type="checkbox"/>

NOTE



Voti, note, annotazioni

Salvare sempre i vari passaggi



Note per data



Note multiple per data



Tutte le mie note

NOTE SINGOLE

Salvare sempre i vari passaggi

Inserisci nota per AGNELLO MARCO VALERIO

Salva

Nota

NOME DOCENTE

Data *

05/10/2015

Materia

APPROFONDIMENTO

Selezionare la materia per vedere la nota nel registro personale

Tipologia nota *

ALTRO TIPO DI NOTA

Registro di classe

Mettere la spunta per vedere la nota nel registro di classe

Salva

Annotazioni

Descrizione per la scuola

Copia descrizione scuola su desc.tutore

Descrizione per tutore/alunno

Visibile in Area Tutore?

Visibile in Area Studente?

Sostituzioni

Scegliere la modalità operativa:

- Sostituzione
- Scelta classe
- Scelta materia da sost.
- Reg. Classe
- Ora
- Argomento

Salvare sempre i vari passaggi

NOME DOCENTE

- Scegli modalità operativa

In classe

Sostituzione

Fuori classe

Scegli la materia

APPROFONDIMENTO

ARTE E IMMAGINE

ATTIVITÀ ALTERNATIVA

COMPORTAMENTO



Registro di classe

Argomenti di Lezione e Firme

Cliccare sul numero dell'ora per inserire un nuovo Argomento di Lezione

Cliccare sull'Argomento di Lezione o sul tipo per effettuare una modifica

NASCONDI LE COMPRESENZE-CONTITORIALITÀ

VAI ALLA VISIONE SETTIMANALE

NASCONDI COMPTI

Lunedì 5 ottobre 2015 - 14MED

Ora	Materia	Tipo	Argomento Lezione	Docente	Firma	Inserito in:	Compresenza - Contitorialità	Confirme	Annotazioni	Eventi
1 - <input type="checkbox"/>										
2 - <input type="checkbox"/>										
3 - <input type="checkbox"/>										
4 - <input type="checkbox"/>										
5 - <input type="checkbox"/>										
6 - <input type="checkbox"/>										

N.B: Sul sito www.youtube.it è possibile seguire diversi tutorial sull'utilizzo del registro elettronico "Nuvola"